

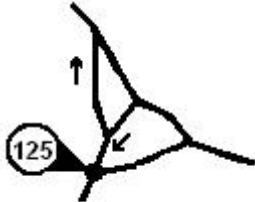

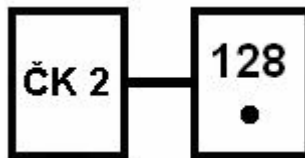


| | | | | | | | |
|--|-----------------------|-------------------------------|--|---|---|---|--|
| Penalta Rallye 2006 | Etapa číslo: 3 | Délka: 19 km | Čas: 45 min na průjezd 10 min na čtení ITI 5 min na chůzi |  | | | |
| Vložený ITI: ve 2. části ITI této etapy na křižovatce po čtvrtém údaji jed'te <table border="1" data-bbox="983 349 1102 398" style="display: inline-table; vertical-align: middle;"> <tr><td>P</td><td>L</td><td>P</td></tr> </table> | | | | P | L | P | |
| P | L | P | | | | | |
| Podmínka: v kótě 149 jed' vždy L | | | | | | | |
| Detaily: <div style="display: flex; justify-content: space-around; align-items: center;"> <div data-bbox="363 528 491 696" style="text-align: center;">  M 1 </div> <div data-bbox="727 495 983 734" style="text-align: center;">  M 10 </div> </div> <p>Pozn.: měřítko detailů jsou pouze informativní</p> | | | | | | | |
| <u>Popis trasy:</u> Závěrečná etapa je převážně postavena na tzv. klasice, tzn. jako běžný zápis pro soutěže AOS. Přesto i zde je několik záludností, ale těmi se určitě nenecháte zviklat. V této etapě opisujte pouze údaje z cedulí SPK po pravé straně ve směru jízdy. Tuto etapu projed'te po jednotlivých částech v pořadí 1, 2, 3 a 4. | | | | | | | |
| <u>1. část:</u> | | | | | | | |
| POZOR !!! na bezpečnost dopravy při výjezdu od ČK-2 na hlavní silnici ! | | | | | | | |
|  Mapka a | | | | | | | |

Vraťte se ke svým plechovým miláčkům, nasedněte a zahloubete se do ITI. Tuto 1. část projed'te dle tohoto jednoduchého ITI a mapky a:



Křižovatka v kóťě **128** je prvním údajem 2. části ITI

2. část:

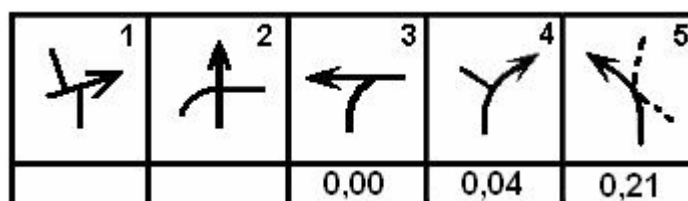
Nyní Vás čeká nová specialita tzv. "Petrovice" neboli Petrova polochlupatice čili lineární ITI, který si navíc musíte představit nebo sami vytvořit podle následujících odkazů:

- | |
|---|
| <ul style="list-style-type: none"> - necháme jednu komunikaci vpravo od nás (v kóťě 128) - necháme jednu slepou ulici vpravo - nyní necháme dvě silnice vpravo - teď přišla řada na jednu vlevo se zakázaným průjezdem - pozor, zůstanou dvě vpravo |
| |

3. část:

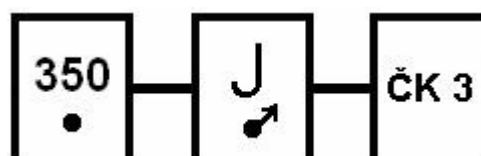
Vložený ITI: za druhou DZ „Dej přednost v jízdě“ jed'te vpravo

Z posledního údaje předchozí části jed'te rovně nebo mírně doprava, rozhodně neodbočujte nikde vlevo, dokud nenarazíte na křižovatku tvaru jako je 1. údaj této části. Po projetí tohoto naznačeného průjezdu začíná jízda 3. částí pomocí šipkového ITI:



4. část:

Po projetí 3. části již v mapě hledáte první údaj části závěrečné, kterou projedete dle následujícího ITI a mapky b:





V již tradičním cíli si splníte závěrečné rozptylovací úkoly dle pokynů pořadatelů a s prázdnými bříšky začnete doplňovat zásoby než se pořadatelům podaří spočítat Vaše výsledky.

Zatím přejeme příjemnou zábavu a srdečně Vás zveme na další již 7. ročník soutěže Penalta Rallye 2007.